

Golf

HUELVA LALUZ



Golf Member Destination





GUIA DE GOLF | HUELVA

Índice

- 4-5 **Presentación**
- 6-7 **Situación de los campos de golf**
- 8-9 **Cuna del Descubrimiento**
- 10-11 **Por naturaleza**
- 12-13 **Playas**
- 14-15 **Actividades**
- 16-17 **Gastronomía**
- 18-19 **Artesanía**
- 20-21 **Tradiciones**
- 22-23 **El primer golf**
- 24-27 **Isla Canela Golf**
- 28-33 **Costa Esuri Golf Club**
- 34-37 **Islantilla Golf Resort**
- 38-43 **Golf El Rompido**
- 44-47 **Golf Nuevo Portil**
- 48-51 **Bellavista Huelva Golf Club**
- 52-55 **Golf Dunas de Doñana**
- 56-59 **Corta Atalaya Golf**

GUIA DE GOLF | HUELVA

Presentación



Huelva recibe la última luz del sur de España en el extremo suroccidental, en los límites con las provincias de Sevilla, Cádiz y Badajoz y Portugal. Disfruta de un clima agradable y templado durante todo el año con una temperatura media de 18,6° C y el número de días despejados más alto de España, en total 156 días. Huelva, con más de diez mil kilómetros cuadrados de extensión, seduce por su luz.

A menos de una hora se encuentran dos aeropuertos internacionales, Faro y Sevilla. También se dispone de un servicio de transporte, Transfers Playas de Huelva, para las conexiones con los hoteles de la costa onubense. De esta forma, los emplazamientos turísticos se encuentran a un máximo de 3 horas en avión desde cualquier capital de Europa. Actualmente se trabaja en la futura construcción del aeropuerto 'Cristóbal Colón' de Huelva. Por carretera, una autovía enlaza

Huelva con Sevilla y Portugal y a través del ferrocarril el desplazamiento a Madrid se limita a cuatro horas de viaje.

Con más de diez mil kilómetros cuadrados de extensión, la tranquilidad es una de las notas características. La provincia se caracteriza por lo extenso de sus parajes naturales. La naturaleza en estado virgen es uno de sus mayores patrimonios, pues un tercio de la superficie está protegido. Al norte se extiende el Parque Natural de la Sierra de Aracena y Picos de Aroche. Hacia el sur, una franja minera da paso a la comarca del Andévalo y a la Campiña. 120 kilómetros de playas de fina arena bordean la provincia, de los cuales 80 kilómetros son playas sin urbanizar. La provincia de Huelva cuenta además con un importante legado histórico y patrimonial a lo largo de todo su territorio.



GUIA DE GOLF | HUELVA

Situación de los campos de golf



HUELVA

- Autovías/ Autopistas 
- Red del Estado (RIGE) 
- Carretera Autonómica de 2º Orden / Carretera Autonómica Local 





Campos de Golf de la provincia de Huelva

-  Costa Esuri Golf Club
-  Isla Canela Golf
-  Islantilla Golf Resort
-  Golf El Rompido
-  Golf Nuevo Portil
-  Club de Golf Bellavista
-  Golf Dunas de Doñana
-  Club de Golf Corta Atalaya
-  Golf La Monacilla (apertura 2009)






GUIA DE GOLF | HUELVA

Cuna del Descubrimiento




La provincia fue la cuna del Descubrimiento de América, algo que permanece en la memoria gracias a los Lugares Colombinos. El destino histórico de Huelva adquiere en La Rábida dimensión universal con el Descubrimiento de América. El Monasterio de La Rábida, de estilo gótico-mudéjar, fue lugar de oración de Cristóbal Colón antes de su partida. La gesta colombina queda plasmada en los frescos del Monasterio de La Rábida realizados en 1930 por Daniel Vázquez Díaz. Los municipios de Palos de la Frontera y Moguer forman parte también de la Huelva colombina, tanto por su aportación humana a la hazaña del descubrimiento como por su legado.





GUIA DE GOLF | HUELVA

Por naturaleza



Huelva es un paraíso para todos los amantes de la naturaleza. La naturaleza en estado virgen es uno de los mayores patrimonios de Huelva. Un tercio de la superficie está amparada por distintos tipos de protección. Doñana y la Sierra albergan los espacios naturales más importantes. Cuenta con ocho parajes naturales, tres reservas naturales y cinco monumentos naturales.

Su máximo exponente es el Espacio Natural de Doñana, declarado Reserva de la Biosfera en el año 1980, es un territorio de más de 108.000 hectáreas flaqueando al sur por una línea de 50 kilómetros de playas -en buena parte vírgenes-, la autovía que enlaza Sevilla con Huelva por el norte y el curso del Guadalquivir al este. Millares de aves migratorias se dan cita en este paisaje levemente ondulado de playas desiertas y mediterráneas y marismas que se inundan en invierno y se secan en verano.

De indudable belleza es también la Sierra de Aracena y Picos de Aroche, que discurre a lo largo de la parte norte de la provincia, entre las estribaciones occidentales de Sierra Morena, que conforma dos zonas

diferentes en torno a Cortegana y a Aracena. Existe un punto fundamental, la Peña de Arias Montano, sobre la que erige la Ermita de Los Angeles. Al pie de la Sierra de Aracena se encuentra Almonaster la Real, de origen árabe. En la margen del Chanza se sitúa Aroche, con vestigios de culturas megalíticas e importante pasado romano por sus murallas. En el entorno de la Sierra de Aracena y Picos de Aroche es usual la práctica de senderismo con más de 700 kilómetros de senderos señalizados, de pequeño y largo recorrido.

El Paraje Natural Marismas del Odiel, Reserva de la Biosfera desde 1983, es otro punto de especial importancia natural y ornitológica ubicado en la desembocadura de los ríos Tinto y Odiel. Junto a este complejo sistema de estuario completan el listado de espacios por su valor ecológico y paisajístico, la Laguna del Portil, configurada como un magnífico observatorio de aves, el Estero del Domingo Rubio, las Marismas del Río Piedras y Flecha del Rompido, los Enebrales de Punta Umbría o la Laguna de Palos y Las Madres, entre otros.




Golf
HUELVA-LALUZ

GUIA DE GOLF | HUELVA

Playas



Huelva cuenta con más de 122 kilómetros de costa, de los que 80 kilómetros son vírgenes. Es uno de los destinos españoles menos urbanizados en el primer kilómetro de costa, con playas de arenas blancas y finas que discurren entre las desembocaduras de los ríos Guadalquivir y Guadiana. La mayoría en entornos naturales prácticamente vírgenes, como Mazagón o Los Enebrales de Punta Umbría o la catalogada como nudista de 'Nueva Umbría' en el término municipal de Lepe. Sus características son la amplia extensión y la tranquilidad, pero dotadas de una moderna y completa infraestructura hotelera y de restauración.







GUIA DE GOLF | HUELVA

Actividades



Huelva dispone de siete puertos deportivos, donde distintas empresas organizan excursiones en barco en las que se puede disfrutar de una bella imagen del litoral onubense y de las riquezas de las aguas que bordean la provincia. Al margen de las instalaciones portuarias, el litoral es el espacio idóneo donde practicar el submarinismo, la pesca o las distintas modalidades del surf.







La gastronomía onubense goza de fama mundial, el jamón ibérico del que es embajador la Denominación de Origen 'Jamón de Huelva', la convierte en lugar de referencia de los paladares más exquisitos. Otros platos son las carnes ibéricas y las chacinas. La fresa y cítricos onubenses son otros protagonistas de la mesa onubense.

Ya en la Costa, los mariscos, pescados o la fresa onubense, que tan reconocida se encuentra en los mercados, se convierten en otros protagonistas de la mesa onubense. La gamba blanca de Huelva tiene sello propio. Su color y sabor característicos hacen de este producto uno de los más valorados de la provincia y al que se suman otros manjares de la mar como la chirla o la coquina.

Toda esta rica gastronomía se completa con los caldos de la Denominación de Origen Vinos y Vinagres 'Condado de Huelva'.





GUIA DE **GOLF** | HUELVA

Artesanía



La artesanía onubense ha estado siempre vinculada al mundo rural, de tal manera que zapateros especializados en el calzado para el campo, guarnicioneros, cerreros y alfareros han sido los oficios artesanos más abundantes en esta provincia. Labores artesanales que perduran en el tiempo.



En la localidad de Valverde del Camino, además de sus tradicionales botos camperos, el visitante puede encontrar cerreros elaborados a la manera tradicional, con chapa de hierro y latón. Y en Arcena destacan las labores cerámicas. El oficio de guarnicionero está muy presente en los municipios cercanos al Rocío.







El Rocío, situado en el límite natural del Espacio Natural de Doñana, es lugar de peregrinación de miles de devotos de la Virgen del Rocío a lo largo de todo el año y donde se celebra la romería más importante del mundo. Otros acontecimientos relevantes son los carnavales, la Semana Santa o los festivales en torno al ámbito cinematográfico, espectáculos que el turista debe disfrutar si se encuentra en la provincia.





GUIA DE GOLF | HUELVA

El Primer Golf



Cuna del 'Primer Golf', mucho tiempo ha pasado desde que los mineros ingleses que trabajaban en las Minas de Riotinto fundaran en Huelva el Campo de Golf pionero en toda la Península. La posibilidad de practicarlo en cualquier estación del año ha permitido que el golf se haya desarrollado con extraordinaria rapidez en Huelva.





GUIA DE GOLF | HUELVA

Isla Canela Golf



Ctra. de la Playa, s/n Ayamonte 21400 Huelva
Teléfono +34 959 477 263 | Fax +34 959 477 271
www.golfislacanela.com | email: golf@islacanela.es



Situado entre la playa de Isla Canela y Ayamonte, este Campo se configura como destino privilegiado para el turismo de golf, tanto por sus excelentes comunicaciones como por su bondadoso clima, con una temperatura mediana anual de 20°C

La Casa Club del Isla Canela Golf dispone de todos los servicios necesarios para hacer la estancia lo más cómoda y agradable posible: restaurante con servicio a la carta y cocina típicamente andaluza, bar-salón, tienda especializada, piscina y unas magníficas terrazas para disfrutar del paisaje y relajarse. Existe, asimismo, una Escuela perma-

nente para los noveles.

Las suaves pendientes formadas por dunas se combinan con un hermoso paisaje de olivos, naranjos y eucaliptos para configurar un diseño que combina precisión, pegada y destreza en sus justas proporciones.

Los 18 hoyos del Campo conforman un recorrido de diseño bastante natural sin buscar elementos artificiales, muy adaptado a la topografía de la zona. Resulta muy versátil con grandes tees de salida, siendo un campo cómodo y fácil para jugadores medios y, sin embargo, bastante complicado para competiciones de profesionales de alto nivel.

Año de creación: 1993 | Diseñador: Juan Catarineu | Gerente: Joaquín Rodríguez Rovira | Presidente: Marco Colomer Barrigón

Director: Kostka Horno Elósegui | Profesional: Juan Agüera



Golf
HUELVA LALUZ



GUIA DE GOLF | HUELVA

Isla Canela Golf



LOCALIZACIÓN Y SERVICIOS



- Coches
- Carritos de mano
- Carritos eléctricos
- Alquiler de palos
- Bolas de práctica
- Caddies
- Driving Range
- Putting Green
- Pitching & Putt
- Vestuarios
- Tienda
- Casa Club
- Restaurante
- Gimnasio
- Parking
- Duchas
- Sauna
- Jacuzzi
- Taquillas
- Escuela de golf
- Guardería infantil
- Clases de Grupo
- Clases individuales
- Apartamentos
- Hotel
- Guardapalos



Nº HOYOS: 18 | PAR: 72

Recorrido del Campo

metros	Val. del campo	Par	Slope
6248	72,4	72	129
5980	71,1	72	126
5525	74,6	72	126
5131	71,8	72	118



GUIA DE GOLF | HUELVA

Costa Esuri Golf Club



Salida 131 (Ayamonte Norte) de la A49, Urb. Costa Esuri. Av Juan Pablo II, s/n Ayamonte, Huelva 21400 Tel.: +34 959 328 028 | Fax: +34 959 328 036
www.costaesurigolfclub.com | Reservas: caddiemaster.costaesuri@aymerichgolf.com



Situado en el término municipal de Ayamonte, el complejo Aymerich Golf Costa Esuri está ubicado en un paraje paisajístico privilegiado junto al Río Guadiana con una espectacular vista de Portugal y la desembocadura del río. Las excelentes comunicaciones del campo con los Aeropuertos de Sevilla y Faro y a sólo 2 kilómetros de la autovía Sevilla-Portugal, unido a un clima suave con una temperatura media de 20° C, hacen de Aymerich Golf Costa Esuri un destino privilegiado para los jugadores de golf que tienen a su disposición 36 hoyos, entre dos recorridos que ofrecen al jugador la posibilidad de jugar en dos campos completamente distintos situados dentro del


mismo complejo.

El Campo Oeste es un campo largo con espectaculares vistas al Guadiana y a Portugal. Estilo links Británico, con calles amplias, greens con un moldeo exquisito y donde el viento juega un papel importante.

El Campo Este es también largo, integrado en la bajada hacia las marismas del Guadiana y con vistas al mar y al pueblo de Ayamonte. Se trata de un recorrido más técnico que el Oeste, calles más estrechas y con un mayor movimiento en el diseño de los hoyos, donde encontraremos varios doglegs y hoyos en subida y bajada que hacen de este recorrido un bonito desafío para cualquier golfista.

Diseñador: José Canales | Presidente: Francisco Aymerich Riestra | Año Apertura: Campo Oeste, diciembre 2006 | Campo Este, junio 2008

Gerente: Ricardo Bescansa Pous | Profesor: Chris Truter





Golf
HUELVA LALUZ

GUIA DE GOLF | HUELVA

Costa Esuri Golf Club



LOCALIZACIÓN Y SERVICIOS



- Coches
- Carritos de mano
- Carritos eléctricos
- Alquiler de palos
- Bolas de práctica
- Caddies
- Driving Range
- Putting Green
- Pitching & Putt
- Vestuarios
- Tienda
- Casa Club
- Restaurante
- Gimnasio
- Parking
- Duchas
- Sauna
- Jacuzzi
- Taquillas
- Escuela de golf
- Guardería infantil
- Clases de Grupo
- Clases individuales
- Apartamentos
- Hotel
- Guardapalos



Recorrido Oeste
Nº HOYOS: 18 | PAR: 72

Recorrido del Campo Oeste			
metros	Val. del campo	Par	Slope
6607	74,7	72	127
6268	72,6	72	129
5805	75,9	72	129
5481	73,8	72	126



GUIA DE GOLF | HUELVA

Costa Esuri Golf Club



LOCALIZACIÓN Y SERVICIOS



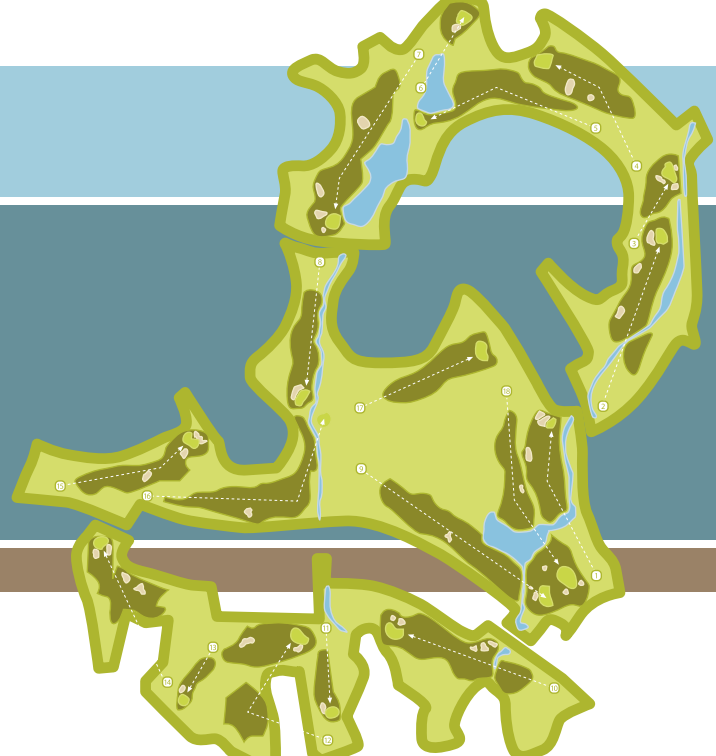
- Coches
- Carritos de mano
- Carritos eléctricos
- Alquiler de palos
- Bolas de práctica
- Caddies
- Driving Range
- Putting Green
- Pitching & Putt
- Vestuarios
- Tienda
- Casa Club
- Restaurante
- Gimnasio
- Parking
- Duchas
- Sauna
- Jacuzzi
- Taquillas
- Escuela de golf
- Guardería infantil
- Clases de Grupo
- Clases individuales
- Apartamentos
- Hotel
- Guardapalos



Recorrido Este
Nº HOYOS: 18 | PAR: 71

Recorrido del Campo Este

metros	Val. del campo	Par	Slope
5188	73,7	71	149
5886	72,1	71	137
5584	76,1	71	137
5213	73,8	71	133



GUIA DE GOLF | HUELVA

Islantilla Golf Resort



Paseo Barranco del Moro, s/n. Apartado de Correos 247, 21440 Lepe Huelva
Teléfono: +34 959 486 039 | Fax: +34 959 486 104
www.islantillagolfresort.com | Email: comercialgolf@islantillagolfresort.com



Enclavado en el complejo deportivo-residencial más importante de la costa onubense, el Islantilla Golf Club, inaugurado a principios de la década de los 90, goza de una gran fama internacional, fruto de los prestigiosos torneos que ha acogido. No en vano en el año 2000 fue catalogado por la prestigiosa revista Golf Digest entre los mejores 100 campos de Europa.

La situación de su Casa-Club, de estilo colonial y decorada con un gusto exquisito, es privilegiada ya que se asienta sobre una elevada colina desde la que se divisa el mar. En ella se encuentran el restaurante, una moderna pro-shop, sauna, piscina... A sólo 50

metros se sitúa el Islantilla Golf Resort, un moderno hotel de cuatro estrellas.

Las suaves pendientes, el agua, el paisaje y las condiciones climáticas convierten la práctica del golf en Islantilla en un verdadero placer para todo tipo de jugadores y hándicap.

El campo de golf de 27 hoyos ofrece tres recorridos de 9 hoyos, diseñados para diferentes tipos de jugadores; desde el pensado para hándicaps medios-bajos que exige precisión y pegada hasta el más fácil. Así, sus greens de Pencross y sus fairways de Agrostis lo dotan de una gran calidad y variedad.

Año de creación: 1991 | Diseñador: Enrique Canales y Luis Recasens | Subdirectora: Patricia García Sevilla | Director: Edmundo Hernández

Presidente: José Hernández de Mercado | Profesional: Neno Smoljenovic





GUIA DE GOLF | HUELVA

Islantilla Golf Resort



LOCALIZACIÓN Y SERVICIOS



- Coches
- Carritos de mano
- Carritos eléctricos
- Alquiler de palos
- Bolas de práctica
- Caddies
- Driving Range
- Putting Green
- Pitching & Putt
- Vestuarios
- Tienda
- Casa Club
- Restaurante
- Gimnasio
- Parking
- Duchas
- Sauna
- Jacuzzi
- Taquillas
- Escuela de golf
- Guardería infantil
- Clases de Grupo
- Clases individuales
- Apartamentos
- Hotel
- Guardapalos



Nº HOYOS: 27 | PAR: 72

Recorrido del Campo (1)

metros	Val. del campo	Par	Slope
5956	69,5	71	120
5389	67,9	71	119
4686	69,4	71	116

Recorrido del Campo (2)

metros	Val. del campo	Par	Slope
6084	71,1	72	123
5604	68,8	72	119
4815	69,8	72	113

Recorrido del Campo (3)

metros	Val. del campo	Par	Slope
6142	71,2	71	123
5697	69,3	71	120
4945	70,6	71	118



GUIA DE GOLF | HUELVA

Golf El Rompido



Ctra Cartaya-El Rompido, km 7 Cartaya 21450 Huelva
Teléfono: 959 02 42 42 | Fax: 959 02 42 43
www.golfelrompido.es | Email: info@golfelrompido.es



Ubicado junto a las Marismas del Piedras, un paisaje natural protegido por su valor ecológico y con magníficas vistas del Atlántico, Golf El Rompido ofrece a sus visitantes la posibilidad de practicar su par rodeado de un paisaje de incomparable belleza.

En la moderna Casa Club los golfistas podrán escoger entre un amplio abanico de servicios para relajarse tras una intensa jornada de juego, bien en la amplia pro-shop de primeras marcas o tomando una copa en la terraza de la cafetería. Cuenta, además con un magnífico hotel con ca-

tegoría de cinco estrellas.

En sus completas instalaciones de prácticas, con 3 driving range, 2 putting green, 3 pitching green y 3 bunker de entrenamiento, desarrolla su trabajo Peter Ballingall, prestigioso profesor escocés de golf que dirige la academia del Club.

El recorrido Sur ha sido sede de numerosos torneos entre otros, la Final del Circuito Español de Profesionales, el recorrido Norte ha recibido la nota de 17/20 en la prestigiosa guía Peugeot de los 1.000 mejores campos de Europa, valorándole como uno de los mejores campos de España.

Año de creación: 2003 | Diseñador: Álvaro Arana | Director: Bruno Lelieur | Presidente: José Miguel Soroa Gallano | Profesional: Peter Ballingall





Golf
HUELVA LALUZ

GUIA DE GOLF | HUELVA

Golf El Rompido



LOCALIZACIÓN Y SERVICIOS



- Coches
- Carritos de mano
- Carritos eléctricos
- Alquiler de palos
- Bolas de práctica
- Caddies
- Driving Range
- Putting Green
- Pitching & Putt
- Vestuarios
- Tienda
- Casa Club
- Restaurante
- Gimnasio
- Parking
- Duchas
- Sauna
- Jacuzzi
- Taquillas
- Escuela de golf
- Guardería infantil
- Clases de Grupo
- Clases individuales
- Apartamentos
- Hotel
- Guardapalos



Recorrido Norte
Nº HOYOS: 18 | PAR: 72

Recorrido del Campo Norte			
metros	Val. del campo	Par	Slope
6095	72,8	72	133
5910	71,8	72	133
5320	74,2	72	136
5127	73	72	134



GUIA DE GOLF | HUELVA

Golf El Rompido



LOCALIZACIÓN Y SERVICIOS



- Coches
- Carritos de mano
- Carritos eléctricos
- Alquiler de palos
- Bolas de práctica
- Caddies
- Driving Range
- Putting Green
- Pitching & Putt
- Vestuarios
- Tienda
- Casa Club
- Restaurante
- Gimnasio
- Parking
- Duchas
- Sauna
- Jacuzzi
- Taquillas
- Escuela de golf
- Guardería infantil
- Clases de Grupo
- Clases individuales
- Apartamentos
- Hotel
- Guardapalos



Recorrido Sur
Nº HOYOS: 18 | PAR: 72

Recorrido del Campo Sur			
metros	Val. del campo	Par	Slope
6148	72,5	72	133
5834	71	72	130
5502	74,9	72	130
5192	73	72	127



GUIA DE GOLF | HUELVA

Golf Nuevo Portil



Urbanización Nuevo Portil. Cartaya 21459 Huelva

Teléfono: 959 528 799 | Fax: 959 528 808

www.nuevoportilgolf.es | Email: golfnuevoportil@lagunasdelportil.com



Situado en el término municipal de Cartaya y en pleno corazón de la Costa de Huelva, este exclusivo campo de golf goza de una temperatura media de 22°C y con 3.000 horas de sol al año.

La Casa Club del Golf Nuevo Portil incluye entre sus servicios driving range, pitchin&putt, putting green, vestuario, sauna, pro-shop, caddy master, restaurante

y cafetería. El Club ofrece también a sus clientes la posibilidad de alojarse en un espléndido hotel de cuatro estrellas.

Desde sus calles se divisan impresionantes vistas de las inmensas playas de dunas, el mar y el bosque de pinos, centenarias sabinas o rincones del Paraje Natural de Marismas del Piedras y Flecha de El Rompido.

Año de Creación: 2001 | Diseñador: Alfonso Vidaor | Gerente: Joaquín López Aulestia | Presidente: Rafael Beca Borrego



Golf
HUELVA LALUZ



GUIA DE GOLF | HUELVA

Golf Nuevo Portil



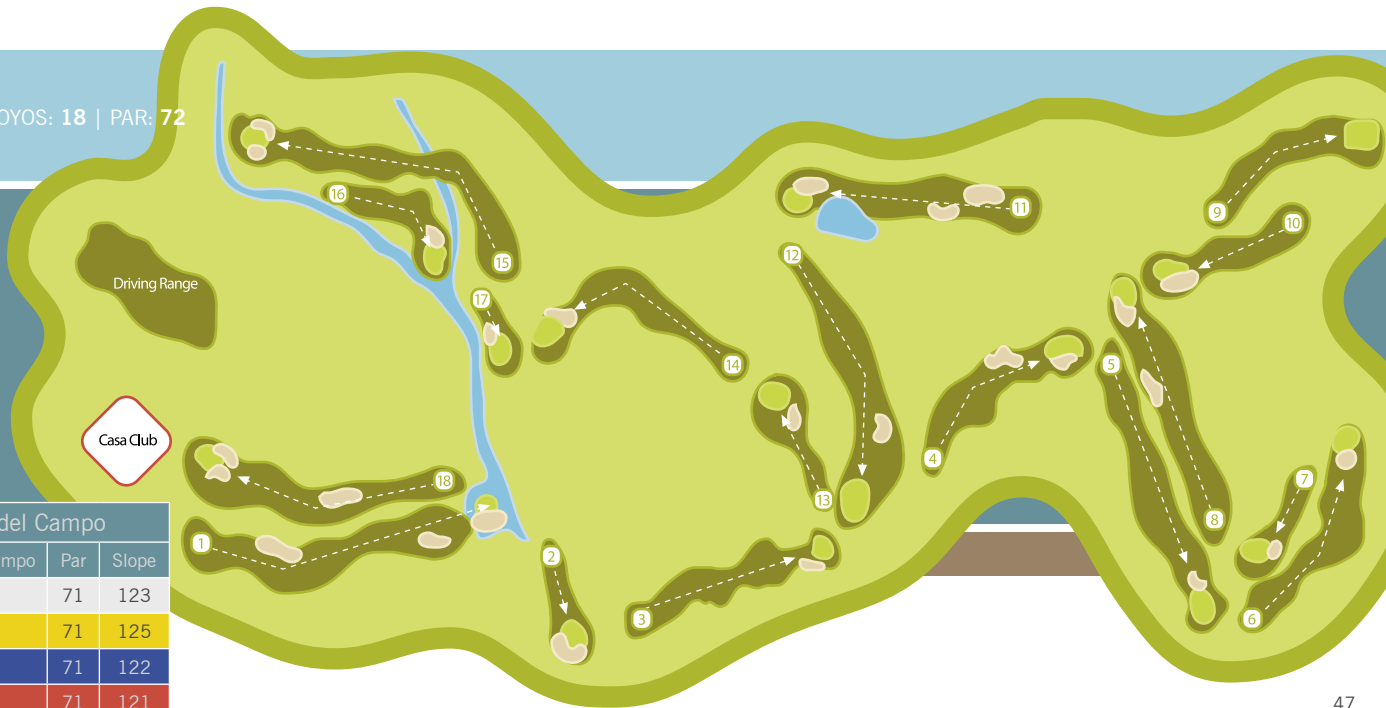
LOCALIZACIÓN Y SERVICIOS



- Coches
- Carritos de mano
- Carritos eléctricos
- Alquiler de palos
- Bolas de práctica
- Caddies
- Driving Range
- Putting Green
- Pitching & Putt
- Vestuarios
- Tienda
- Casa Club
- Restaurante
- Gimnasio
- Parking
- Duchas
- Sauna
- Jacuzzi
- Taquillas
- Escuela de golf
- Guardería infantil
- Clases de Grupo
- Clases individuales
- Apartamentos
- Hotel
- Guardapalos



Nº HOYOS: 18 | PAR: 72



Recorrido del Campo

metros	Val. del campo	Par	Slope
5841	70,2	71	123
5528	69	71	125
5099	72,1	71	122
4904	70,9	71	121

GUIA DE GOLF | HUELVA

Bellavista Huelva Golf Club



Decano del Golf Andaluz

Carretera Huelva-Aljaraque Km 6-Apartado de Correos 335 Aljaraque 21110 Huelva

Teléfono: 959 319 017 | Fax: 959 319 025

www.golfbellavista.com | Email: bellavista@golfbellavista.com

Email reservas: reservas@golfbellavista.com



Las envidiables condiciones climáticas y su localización estratégica, junto a la nueva autovía que une el Norte Sevilla con Portugal a 5 kilómetros de Huelva, hacen del Bellavista Golf un escenario idóneo para disfrutar del golf durante todo el año, en un entorno natural de gran belleza, rodeado de pinos y con la brisa del mar. Además, el Club social pone a disposición de sus clientes su cancha para prácticas cubierta, y las instalaciones deportivas de tenis, squasch, padel y piscina. Servicio de restaurante guardería, salones par juegos, lectura, sala de trofeos antiguos, que harán sentirse a los clientes en su propio club.

Un maravilloso pinar acompaña al golfista a lo largo de todo el recorrido, caracterizado por calles amplias con poca distancia entre greens y tees que hacen que el juego sea sumamente cómodo y rápido.

A escasa distancia del mar, ofrece un gran reto para aficionados de todos los niveles, siendo necesario usar casi todos los palos de la bolsa. Destacan entre sus hoyos más difíciles el 8, 14 y 12, un par cuatro que requiere un acertado drive para situar al segundo golpe en buenas condiciones de acercarse al green, un diseño reducido que se encuentra colina abajo rodeado de bunkers.

Año de fundación: 1916 | Año de creación del nuevo campo: 1976 | Diseñador: Luis Recasens Méndez Queipo de Llano

Presidente: Cristóbal Guerrero López | Profesional: Miguel Sánchez Becerra





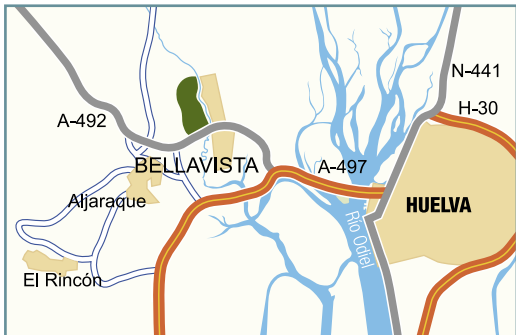
GUIA DE GOLF | HUELVA

Bellavista Huelva Golf Club



LOCALIZACIÓN Y SERVICIOS

Decano del Golf Andaluz



- Coches
- Carritos de mano
- Carritos eléctricos
- Alquiler de palos
- Bolas de práctica
- Caddies
- Driving Range
- Putting Green
- Pitching & Putt
- Vestuarios
- Tienda
- Casa Club
- Restaurante
- Gimnasio
- Parking
- Duchas
- Sauna
- Jacuzzi
- Taquillas
- Escuela de golf
- Guardería infantil
- Clases de Grupo
- Clases individuales
- Apartamentos
- Hotel
- Guardapalos
- Tee de prácticas cubierto
- Exposición de trofeos antiguos

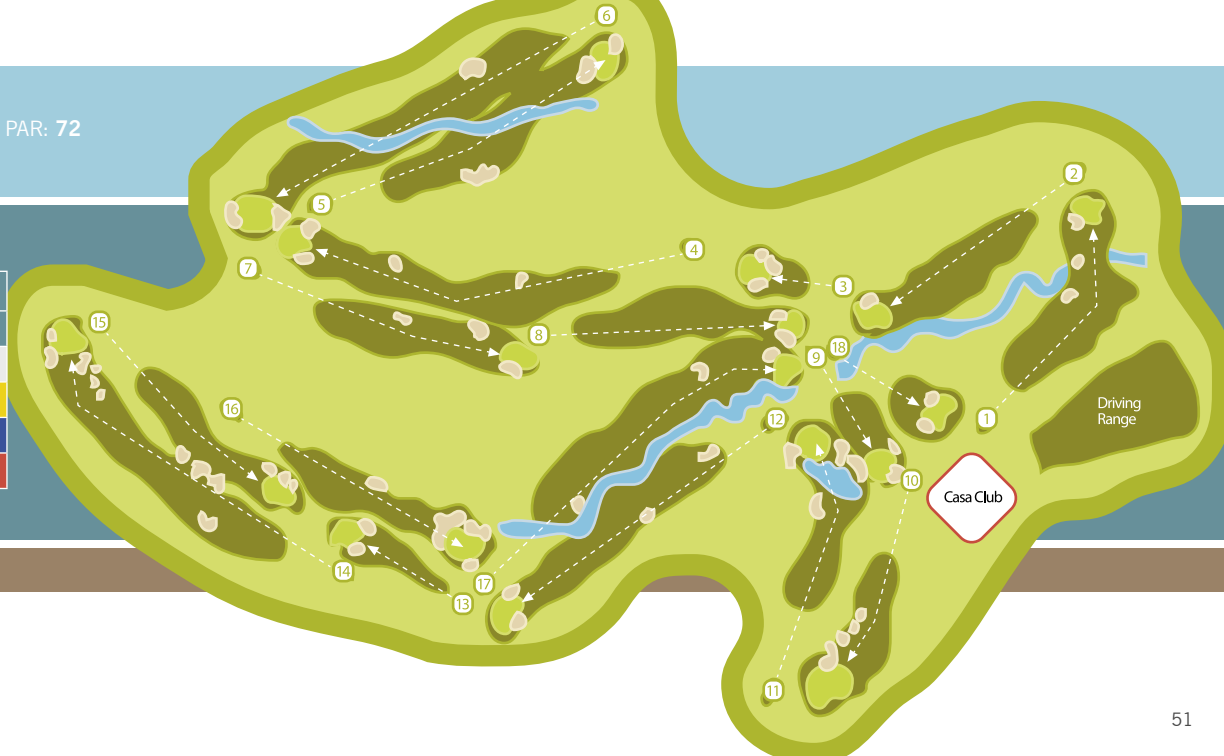


Nº HOYOS: 18 | PAR: 72

Decano del Golf Andaluz

Recorrido del Campo

metros	Val. del campo	Par	Slope
5806	70,8	70	127
5611	69,7	70	127
5094	74,2	70	123
4830	70,6	70	119



GUIA DE GOLF | HUELVA

Golf Dunas de Doñana



Sector J s/n. Matalascañas 21760 Huelva
Teléfono: 959 441 810 | Fax: 959 441 899
www.golfdunasdedonana.com | Email: info@golfdunasdedonana.com



Enclavado junto al Parque Nacional más importante de Europa y a escasos metros del Océano Atlántico, el Golf Dunas de Doñana cuenta con el privilegio de ser el primer campo ecológico de España, por su perfecta adaptación a este valioso espacio medioambiental.

El particular diseño del campo unido a las instalaciones de ocio de la zona y el entorno natural en el que se sitúa, lo han convertido en un modelo de resort de nivel internacional.

Las zonas de práctica con las que cuenta, muy cercanas entre sí, son de excelente nivel. Los 275 metros de longitud del campo de prácticas se complementan con varios

greens defendidos por bunkers, que hacen que el entrenamiento en el driving range sea más eficaz y divertido. Los 18 hoyos del recorrido son una sabia combinación de los estilos links y americano que ponen a prueba la destreza de los jugadores de todos los niveles. Mientras que los 9 primeros hoyos (Recorrido Doñana) son un auténtico paseo natural, los 9 restantes (Recorrido Atlántico) ofrecen al jugador la posibilidad de desarrollar toda su creatividad con los palos de golf. Los amplios tees, sus fairways de bermuda y los grandes greens de Penncross permiten una versatilidad total y múltiples visiones del campo.

Año de creación: 2000 | Diseñador: Fernando Menaya Nieto-Aliseda | Gerente: Vicente Muñiz Baum | Presidente: Juan Francisco Pascua Hierro

Director: Juan A. Castellano Ramos | Profesional: Rafael Barrero Multo





GUIA DE GOLF | HUELVA

Golf Dunas de Doñana



LOCALIZACIÓN Y SERVICIOS



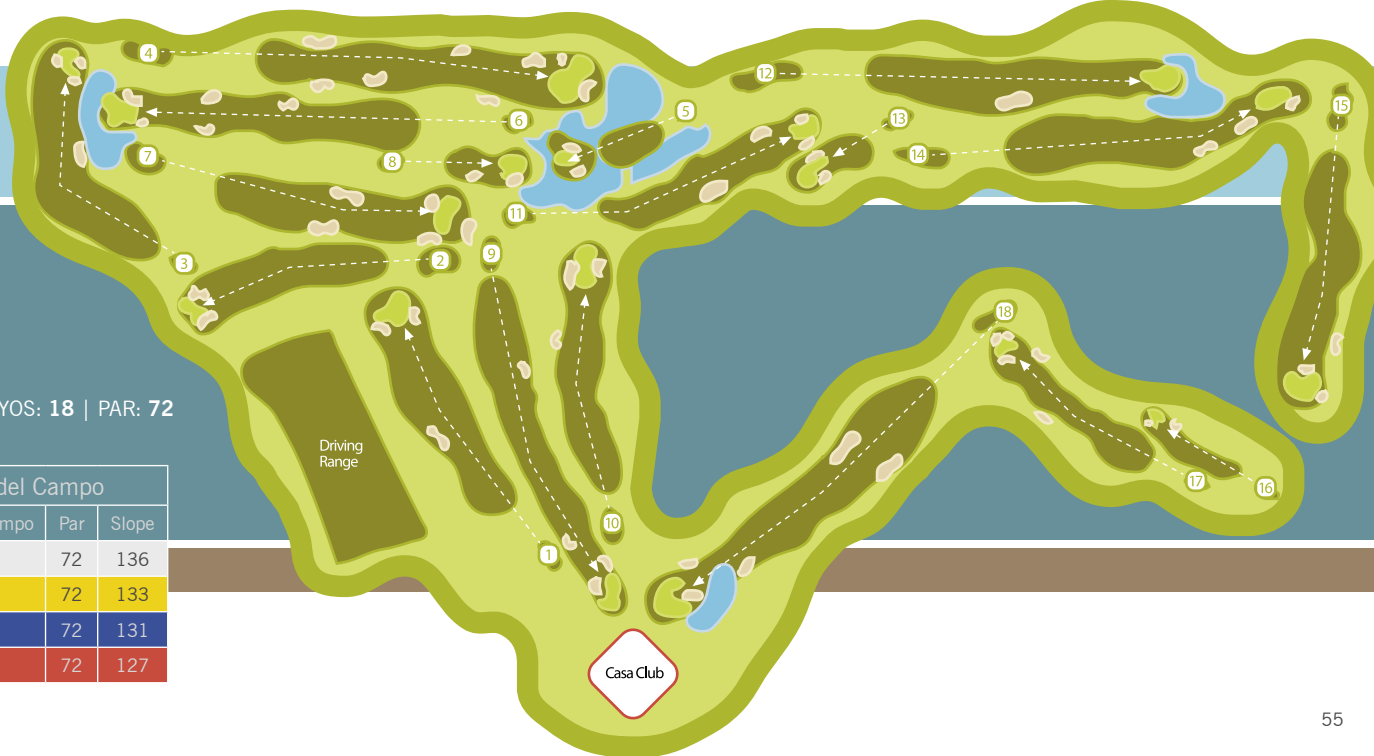
- Coches
- Carritos de mano
- Carritos eléctricos
- Alquiler de palos
- Bolas de práctica
- Caddies
- Driving Range
- Putting Green
- Pitching & Putt
- Vestuarios
- Tienda
- Casa Club
- Restaurante
- Gimnasio
- Parking
- Duchas
- Sauna
- Jacuzzi
- Taquillas
- Escuela de golf
- Guardería infantil
- Clases de Grupo
- Clases individuales
- Apartamentos
- Hotel
- Guardapalos



Nº HOYOS: 18 | PAR: 72

Recorrido del Campo

metros	Val. del campo	Par	Slope
6136	72,3	72	136
5876	70,9	72	133
5594	75,2	72	131
5391	74	72	127



GUIA DE GOLF | HUELVA

Corta Atalaya Golf



Carretera Corta Atalaya s/n. Minas de Riotinto 21660 Huelva

Teléfono: 654 001 152

www.clubdegolfcortaatalaya.com | Email: info@clubdegolfcortaatalaya.com/es



Situado a los pies de la Sierra de Aracena y Picos de Aroche, el Club de Golf Corta Atalaya, el más antiguo de la Península, remonta sus orígenes a finales del siglo XIX (1914) cuando los técnicos ingleses que trabajaban para la compañía minera de Río tinto lo fundaron con el nombre de North Lode Golf Club.

Fue reubicado en 1992 en un nuevo asentamiento, un vacie minero repoblado posteriormente y desde el que se puede divisar la corta del que toma su denominación actual. Muy cerca se sitúa un pintoresco

Barrio Inglés con edificaciones de estilo victoriano que merece la pena contemplar.

Uno de los mayores encantos de este campo es el espectáculo cromático que ofrece la corta minera, con sus tonos rojizos y cobrizos y ocres.

Se trata de un campo de 9 hoyos con (3 par -3, 5 par -4 y 1 par -5). La mitad del recorrido es bastante llano, no lo son así dos de sus calles que poseen unas pendientes bastante respetables. La gran singularidad de este campo es que sus calles son de tierra.

Año de creación: 1914 | Diseñador: Alberto Rodríguez y Augusto Martínez | Presidente: Eugenio Ruiz Lupiáñez



Golf

HUELVA-LALUZ



GUIA DE GOLF | HUELVA

Corta Atalaya Golf



LOCALIZACIÓN Y SERVICIOS



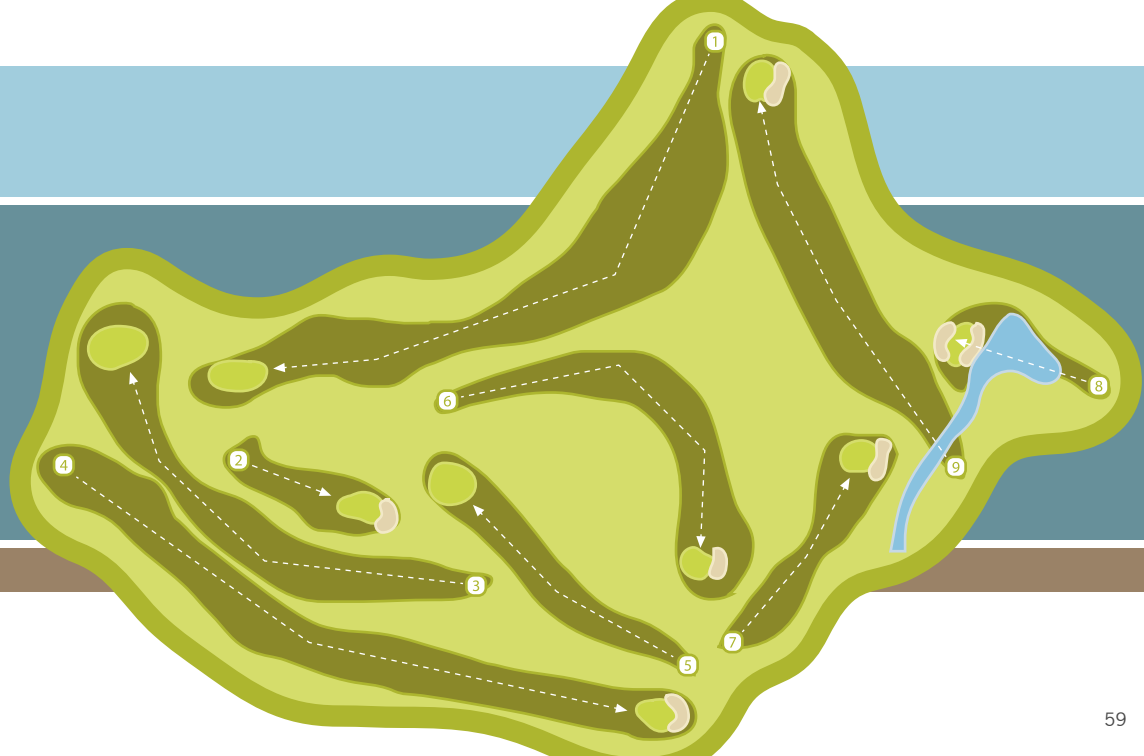
- | | | |
|--|---|--|
| <input type="checkbox"/> Coches | <input type="checkbox"/> Vestuarios | <input type="checkbox"/> Taquillas |
| <input checked="" type="checkbox"/> Carritos de mano | <input type="checkbox"/> Tienda | <input type="checkbox"/> Escuela de golf |
| <input type="checkbox"/> Carritos eléctricos | <input checked="" type="checkbox"/> Casa Club | <input type="checkbox"/> Guardería infantil |
| <input type="checkbox"/> Alquiler de palos | <input type="checkbox"/> Restaurante | <input type="checkbox"/> Clases de Grupo |
| <input type="checkbox"/> Bolas de práctica | <input type="checkbox"/> Gimnasio | <input type="checkbox"/> Clases individuales |
| <input type="checkbox"/> Caddies | <input type="checkbox"/> Parking | <input type="checkbox"/> Apartamentos |
| <input type="checkbox"/> Driving Range | <input type="checkbox"/> Duchas | <input type="checkbox"/> Hotel |
| <input type="checkbox"/> Putting Green | <input type="checkbox"/> Sauna | <input type="checkbox"/> Guardapalos |
| <input type="checkbox"/> Pitching & Putt | <input type="checkbox"/> Jacuzzi | |



Nº HOYOS: 9 | PAR: 72

Recorrido del Campo

metros	Val. del campo	Par	Slope
4730	65	72	113
4030	64,6	72	105



Aeropuertos / Airports

SEVILLA

Telf. 954449000 | Fax. 954449025
www.aena.es | e-mail: informacion_sevilla@aena.es

FARO

Telf. 00351 289800800 | Fax. 00351 289818802
www.ana-aeropuertos.pt
e-mail: faro.airport@ana-aeropuertos.pt

JEREZ

Telf. 956150000 | Fax. 956150061
www.aena.es

TRANSFERS PLAYAS DE HUELVA

**Conectamos los Aeropuertos
con los hoteles de la Costa de Huelva**
*Shuttle service from Airports
to the hotels on the Coast of Huelva*
Reservas / Reservations
www.transfershuelva.com
info@transfershuelva.com
faroairport@transfershuelva.com
Telf. 0034 959393873
Portugal: Telf. 00351 289800343

Hoteles / Hotels

HUELVA

Hotel AC Huelva****

Avda. de Andalucía, s/n
Telf. 959545200
www.ac-hotels.com

Hotel NH Luz Huelva****

Alameda Sumdheim, 26
Telf. 959250011
www.nh-hotels.com

Hotel Monte Conquero***

Pablo Rada, 10
Telf. 959285500
www.hotel-monteconquero.com

Hotel Tartessos ****

Avda. Martín Alonso Pinzón, 13
Telf. 959282711
www.hoteltartessos.com

AYAMONTE

Parador de Ayamonte ****

Avda. de la Constitución, s/n
Telf. 959320700
www.parador.es

Hotel Don Diego ***

C/ Ramón y Cajal, 2
Telf. 959470250
www.hoteldondiegoayamonte.com

EL ROCÍO - (Almonte)

Cortijo Los Mimbrales

Ctra. El Rocío – Matalascañas, Km. 30
Telf. 959442237 Fax. 959442443
www.cortijomimbrales.com

EL ROMPIDO – (Cartaya)

Hotel El Rompido Golf *****

Ctra. El Rompido-Cartaya, Km. 7
Telf. 959024320
www.sethotels.com

Hotel & Apartamentos Marismas Club****

Ctra. El Rompido-Cartaya, Km. 7
Telf. 959024320
www.sethotels.com

Hotel Fuerte El Rompido ****

Urb. Marina del Rompido, s/n
Telf. 902343410
www.fuertehoteles.com

Hotel & Spa Garden ****

Paraje de San Miguel, s/n
Telf. 959024350
www.gardenhotels.com

ISLA CANELA – (Ayamonte)

Hotel Vincci Selección Canela Golf *****

C/ Golf Norte, s/n

Telf. 959477830

www.vinccihoteles.com

Hotel Iberostar Isla Canela****

Avda. de la Mojarra, s/n

Telf. 959479565

www.iberostar.com

Hotel Playa Canela ****

Avda. de la Mojarra, s/n

Telf. 959479545

www.hotelesplaya.com

Hotel Riu Atlántico ****

Bda. Punta del Moral, s/n

Telf. 959621000

www.riu.com

Hotel Barceló Isla Canela ****

Paseo de los Gavilanes, s/n

Telf. 959477124

www.barcelo.com

ISLANTILLA (Isla Cristina-Lepe)

Hotel Confortel Islantilla ****

Avda. Islantilla, s/n

Telf. 959486017

www.confortelhoteles.com

Hotel Oasis Islantilla ****

Avda. Islantilla, s/n

Telf. 959486422

www.hotelesoasis.com

Hotel Islantilla Golf Resort ****

Paseo Barranco del Moro, s/n

Telf. 959204501

www.islantillagolfresort.com

Puerto Antilla Grand Hotel ****

Avda. Islantilla, s/n

Telf. 959625100

www.puertoantillagrandhotel.com

Iberostar Islantilla

Suites Hotel ****

Avda. de Islantilla, s/n

www.iberostar.com

ISLA CRISTINA

Hotel Isla Cristina Palace *****

Avda. del Parque, s/n

Telf. 959344499

www.islacristinapalace.com

Hotel Barceló Isla Cristina ****

C/ Doctor Delgado Carrasco, s/n

Telf. 902101001

www.barcelo.com

Hotel Oasis Isla Cristina ****

Avda. del Parque, 62

Telf. 959022050

www.hotelesoasis.com

MATALASCAÑAS (Almonte)

Hotel Tierra Mar Golf ****

Sector M – Parcela 120

Telf. 959440300

www.vimehoteles.com

Hotel Carabela Club ****

Ronda Compositor Sorozábal

59-62

Telf. 959448001

www.hotelcarabela.com

Hotel El Cortijo Golf ****

Sector E – Parcela 15

Telf. 959448700

www.summahoteles.com

Gran Hotel El Coto ****

Sector D, 2ª fase

Telf. 959440017

www.granhoteldelcoto.com

Hotel El Flamero ***

Ronda Maestro Alonso, s/n

Telf. 902505200

www.hotelflamero.es

Hotel El Rocío ***

Sector L, parcelas 68–69

Telf. 959440350

www.hotelrocio.com

Hotel Matalascañas Golf ***

Sector I, parcela 136

Telf. 959430265

MAZAGÓN (Moguer)

Parador de Mazagón ****

Ctra. de Matalascañas, Km. 34

Telf. 959536300

www.parador.es

Hotel Albaida ***

Ctra. Matalascañas, Km. 18.3

Telf. 959376029

www.hotelalbaida.com

Hotel Carabela Santa María ***

Avda. Conquistadores, s/n

Telf. 959536018

www.hotelcarabelasantamaria.com

NUEVO PORTIL – (Cartaya)

Hotel AC Nuevo Portil Golf ****

Urb. Nuevo Portil, s/n

Telf. 959528240

www.ac-hotels.com

Hotel Playa Cartaya ****

Urb. Nuevo Portil, s/n

Telf. 959625300

www.hotelesplaya.com

PUNTA UMBRÍA

Hotel Barceló Punta Umbría ****

Avda. del Océano, s/n

Telf. 959495400

www.barcelo.com

Hotel Barceló Punta Umbría

Beach Resort ****

Avda. Bulevar del Agua, s/n

Telf. 959495900

www.barcelopuntaumbria.com

Hotel Pato Amarillo ***

Urb. Everluz, s/n

Telf. 959311250

www.hotelespato.com

Hotel Pato Rojo ***

Avda. del Océano, s/n

Telf. 959311660

www.hotelespato.com





Edita:

Patronato Provincial de Turismo de Huelva

C/ Fernando El Católico, 18

21003-Huelva

Tel. 959 28 84 67. Fax: 959 24 96 46

www.turismohuelva.org

www.turismohuelva.org



patronato provincial
de turismo
HUELVA
convention bureau



Andalucía

